

MUR FIX | ELEMENTO MURALE

- Modello a muro ancorato al muro
- Ideale per la chiusura di corridoi
- Sostituzione rapida della testa
- Può essere combinato con il terminale a parete e anche con le colonnine
- Realizzato con materiali robusti
- Progettato per un intenso uso quotidiano







MUR FIX CARATTERISTICHE

altezza	12 cm
base	12 cm ø
peso	0,5 kg

LUNGHEZZA

3 metri
3,7 metri

TESTE

-  chiusura rapida
-  chiusura sicurezza
-  chiusura antipanico
-  finale senza nastro

COLORI NASTRO

-  giallo
-  blu
-  blu scuro
-  verde
-  bordeaux
-  rosso
-  arancione
-  bianco
-  grigio
-  nero
-  fluor
-  personalizzato

COLORE MUR

 nero

