

**COLLEZIONE
LINE** | Delimitatori eleganti e
semplici pensati appositamente
per musei e gallerie

- Elemento delimitatore in acciaio
- Cavo semi-elastico
- Ideale per la separazione degli spazi e l'indicazione pedonale
- Disponibile anche nel montaggio a muro




LINE MINI
CARATTERISTICHE

altezza	45 cm
base	35 cm ø
	1 cm ↓
peso	6 kg
tubo	2,5 cm ø



LINE BASIC
CARATTERISTICHE

altezza	90 cm
base	35 cm ø
	1 cm ↓
peso	8 kg
tubo	2,5 cm ø



LINE DUAL
CARATTERISTICHE

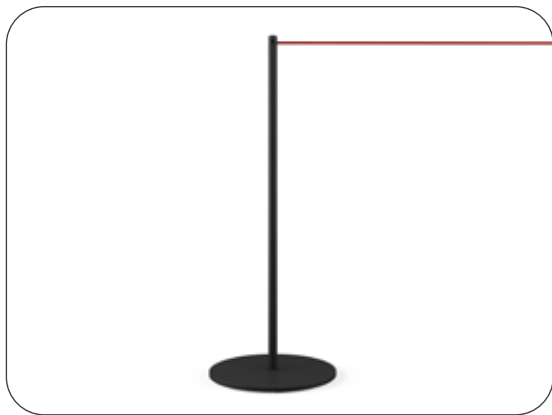

altezza	90 cm
base	35 cm ø
	1 cm ↓
peso	8 kg
tubo	2,5 cm ø

COLORI CORDA

- rosso
- bianco
- grigio
- nero

COLORI COLONNINE E BASE

- argento
- nero
- bianco
- inox satinato



LINE FIX | MUSEI & GALLERIE

- Elemento delimitatore in acciaio
- Ancorato al pavimento
- Cavo semi-elastico
- Ideale per la separazione degli spazi e l'indicazione pedonale
- Disponibile anche nel montaggio a muro



LINE FIX MINI CARATTERISTICHE

altezza	45 cm
base	10 cm ø
peso	2 kg
tubo	2,5 cm ø



LINE FIX BASIC CARATTERISTICHE

altezza	90 cm
base	10 cm ø
peso	3 kg
tubo	2,5 cm ø



LINE FIX DUAL CARATTERISTICHE


altezza	90 cm
base	10 cm ø
peso	3 kg
tubo	2,5 cm ø

COLORI CORDA

- rosso
- bianco
- grigio
- nero

COLORI COLONNINE E BASE

- argento
- nero
- bianco
- inox satinato



LINE MAX | MUSEI & GALLERIE

- Elemento delimitatore in acciaio
- Cavo semi-elastico
- Ideale per la separazione degli spazi e l'indicazione pedonale
- Disponibile anche nel montaggio a muro







LINE MAX CARATTERISTICHE


altezza	90 cm
base	35 cm ø
	1 cm ↓
peso	10 kg
tubo	3 cm ø

COLORI CORDA

-  rosso
-  bianco
-  grigio
-  nero

COLORI COLONNINE E BASE

-  argento
-  nero
-  bianco
-  inox satinato



ACCESSORI

PORTACARTELLI LINE

- Il complemento per l'indicazione corretta
- Indicatore di formato A4
- Solido ed elegante
- Inclinazione regolabile
- 360° regolabile
- Realizzato in acciaio



LINE A4 VERTICALE
CARATTERISTICHE

altezza	40 cm
base	22 cm
peso	0,5 kg



LINE A4 ORIZZONTALE
CARATTERISTICHE

altezza	35 cm
base	31 cm
peso	0,5 kg

CARTELA A4 VERTICALE & ORIZZONTALE

altezza	29,7 cm	altezza	21 cm
base	21 cm	base	29,7 cm



TERMINALE MURALE

- Il fissaggio a muro che può essere combinato con tutti i modelli line
- Facile installazione
- Forza massima

CARATTERISTICHE

altezza	0,8 cm
base	0,8 cm ø
peso	0,05 kg

COLORI

-  argento
-  nero
-  bianco
-  inox satinato



CORDA ELASTICA

- Corda elastica a metri
- Elasticità tenace
- Delimitazione semplice

CARATTERISTICHE

lunghezza	25 cm
larghezza	6 mm ø

COLORI

-  rosso
-  bianco
-  grigio
-  nero



