

# WALL | USO INDUSTRIALE

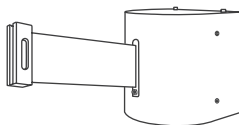
Modello **murale Standard**, solido e stabile. La sua funzione principale è la chiusura dei corridoi per delimitare il passaggio delle persone. La sua configurazione consente anche di combinarlo con un altro terminale a muro dello stesso tipo o un altro, e diverse modelli de colonnine. In questo modo offre ampie opzioni di configurazione in modo che siano più vicini alle tue esigenze.

Concepito per un intenso uso quotidiano. Nastro personalizzabile sia nei colori che nella stampa di loghi o testi.



## CARATTERISTICHE




altezza	12 cm
base	12 cm ø
peso	1 kg




## LUNGHEZZA

5 metri  
7 metri

## TESTE

-  chiusura rapida
-  chiusura sicurezza
-  chiusura antipánico

## COLORI NASTRO

-  giallo - nero
-  rosso - bianco

## COLORI COLONNINE E BASE

-  nero