


WALL | USO INDUSTRIALE

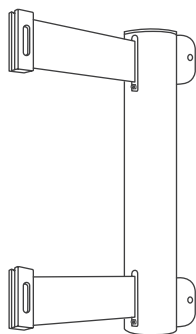
Il modello **Dual Mural** offre la delimitazione più forte grazie al doppio nastro che offre. Ogni catenaria ha due cinghie che funzionano allo stesso modo: la cintura estensibile viene estesa al gancio del murale successivo per creare le aree di delimitazione desiderate. La sua configurazione consente anche di combinarli con un altro terminale a muro dello stesso tipo o un altro, e diverse modelli de colonnine.

Concepito per un intenso uso quotidiano. Nastro personalizzabile sia nei colori che nella stampa di loghi o testi.



CARATTERISTICHE




altezza	12 cm
base	12 cm ø
peso	1 kg



LUNGHEZZA

3 metri
3,7 metri

TESTE

-  chiusura rapida
-  chiusura sicurezza
-  chiusura antipanico

COLORI NASTRO

-  giallo - nero
-  rosso - bianco

COLORI COLONNINE E BASE

-  nero